



Bank Polski

Wyniki finansowe Grupy PKO Banku Polskiego za I półrocze 2017 roku

28 sierpnia 2017 r.

Dynamicznie rozwijamy działalność biznesową



Bank Polski



Wzmocnienie pozycji rynkowej PKO TFI

- PKO TFI awansował na drugą pozycję wśród największych towarzystw funduszy inwestycyjnych na polskim rynku funduszy inwestycyjnych
- Utrzymał pozycję lidera wśród największych polskich TFI dla inwestorów detalicznych
- Był liderem sprzedaży netto w grupie konkurencyjnych TFI



PKO Bank Polski partnerem akceleratora MassChallenge

- PKO Bank Polski i MassChallenge uruchamiają program akceleracyjny Bridge to MassChallenge, będący pierwszym etapem wejścia do Polski jednego z największych globalnych akceleratorów dla start-upów.
- Bank dołączył do grona partnerów akceleratora MassChallenge, wśród których są m.in. Microsoft, Procter&Gamble.
- Celem programu jest przyciągnięcie do Polski najlepszych start-upów technologicznych z regionu Europy Środkowo-Wschodniej.



Blockchain w PKO Banku Polskim

- Bank jako pierwsza polska instytucja finansowa, rozpoczął test rozwiązania w technologii blockchain (bezpiecznej technologii wykorzystywanej w platformach transakcyjnych) w celu znalezienia potencjalnych obszarów wykorzystania jej w bankowości.
- Start-up Coinfirm, z którym Bank testuje platformę znalazł się w gronie zwycięzców II edycji programu akceleracyjnego MIT Enterprise Forum w ścieżce „Let's Fintech with PKO Bank Polski!”.



Doradztwo inwestycyjne oparte na Portfelach modelowych

- Dom Maklerski PKO Banku Polskiego udostępnił bezpłatną usługę doradztwa inwestycyjnego.
- Klienci mogą wybrać jeden lub kilka spośród Portfeli modelowych dostępnych dla ich Profilu inwestycyjnego. Usługa gwarantuje pełną kontrolę nad rachunkiem dzięki samodzielnej realizacji rekomendowanych zmian w portfelach.

Zdobywamy nagrody i wyróżnienia



Bank Polski

Złoty Bankier



- ✓ iPKO i IKO najbardziej ergonomicznymi kanałami polskiej bankowości elektronicznej
- ✓ Pierwsze miejsce za Kredyt Własny Kąt Hipoteczny
- ✓ Drugie miejsce za reklamę, komunikację w mediach społecznościowych i CSR



Innovation Award 2017 za BEHEX
– rozwiązanie Big Data służące do zbierania i analizowania zachowań użytkowników aplikacji bankowości mobilnej IKO.



4. najbardziej atrakcyjny pracodawca w kategorii biznes w tegorocznej edycji badania **Universum Talent Research**



Portfel Roku Tygodnika Wprost 2017
Zwycięzca w kategorii bezpieczeństwo



Gwiazdy Bankowości „Dziennika Gazety Prawnej”

- ✓ PKO Bank Polski zdobywcą I miejsca w kategorii Struktura biznesu
- ✓ PKO Bank Hipoteczny wyróżniony nagrodą dla banków specjalistycznych



Centrum
Analiz

@Analizy_PKOBP najlepszym profilem analitycznym na Twitterze w kategorii banki i domy maklerskie według portalu StrefaInwestorow.pl

Wzmacniamy ofertę dla przedsiębiorstw dzięki przejęciu Raiffeisen Leasing Polska oraz ZenCard



Bank Polski

PKO Leasing liderem rynku

PKO Leasing jest liderem rozwijającej się w dwucyfrowym tempie branży

12,3%

Udział PKO Leasing w rynku po fuzji z Raiffeisen Leasing Polska



- W ciągu pierwszych sześciu miesięcy PKO Leasing udzielił łącznego finansowania w kwocie 3,9 mld zł. Rekordowe obroty umocniły pozycję spółki jako lidera polskiego rynku
- Potwierdza to istotną rolę leasingu w finansowaniu działalności MŚP, który stanowi drugie, obok kredytu, zewnętrzne źródło finansowania ich działalności

Unikalna platforma do tworzenia programów rabatowo- lojalnościowych



- Kilka miesięcy po zakupie przez PKO Bank Polski spółki fintechowej ZenCard, zakończyła się jej integracja techniczna z siecią terminali eService
- Wystartowała platforma ZenCard 2.0, na bazie której ruszyła pierwsza kampania promocyjna dla renomowanych klientów – MAKRO i Visa

40 % małych i średnich firm wybiera PKO Bank Polski jako podstawowy



PKO Bank Polski zajmuje pierwsze miejsce wśród banków podstawowych obsługujących małe firmy wg badania Centrum Badań Marketingowych INDICATOR. Około 40 proc. małych i średnich firm wybiera PKO Bank Polski jako bank podstawowy



Oferta Banku przyciąga coraz więcej klientów firmowych - np. na koniec I kwartału 2017 r. PKO Bank Polski odnotował największy wzrost liczby wydanych kart kredytowych dla firm w porównaniu do danych z roku poprzedniego – liczba wydanych kart wzrosła w ciągu roku o ponad 5 000 do poziomu 20 200

Dzięki ZenCard terminal to już nie tylko płatności kartowe ale także maszyna marketingowo-łojalnościowa



Bank Polski

- 3 sierpnia nastąpiła premiera platformy ZenCard zintegrowanej z eService.
- ZenCard 2.0 umożliwi małym i średnim firmom oraz największym sieciom handlowym przekształcenie terminali płatniczych w narzędzia marketingowo-łojalnościowe.
- Pierwszy klient ZenCard na nowej platformie to Makro Cash & Carry. W dwóch kolejnych dużych sieciach w chwili obecnej trwają projekty.
- ZenCard pozwala na wirtualizację istniejących kart łojalnościowych na karcie płatniczej.
- ZenCard pozwala na obsługę dowolnej kampanii marketingowej klienta opartej o karty płatnicze.
- System w sposób bezpieczny pozwala na zbieranie danych klientów i zgód na ich wykorzystanie bezpośrednio na terminalach płatniczych, co przyspiesza zapisywanie się do programów łojalnościowych czy rabatowych.

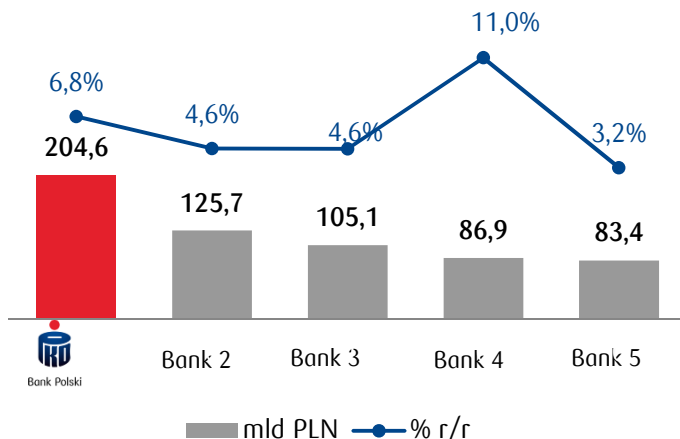


PKO Bank Polski wypracował najwyższy zysk netto w sektorze bankowym, dynamicznie rozwijając działalność biznesową

(1H 2017 r.)

PKO Bank Polski silnie rozwijał działalność biznesową...

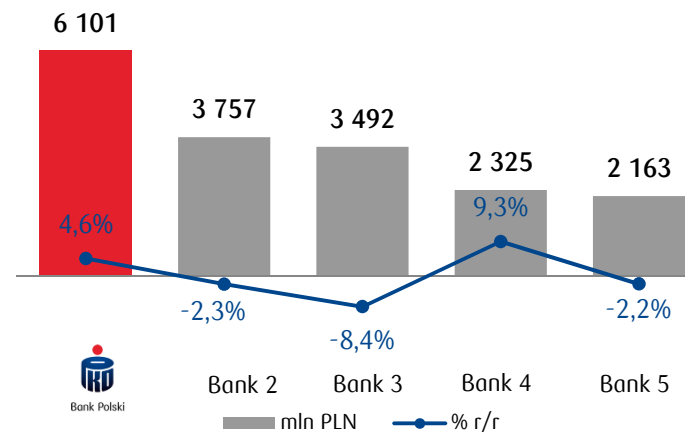
Należności od klientów



Bank Polski

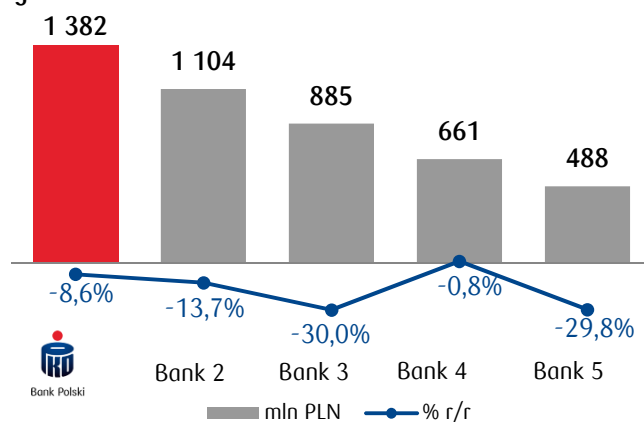
...osiągając solidny wynik z działalności biznesowej ...

Wynik z działalności biznesowej



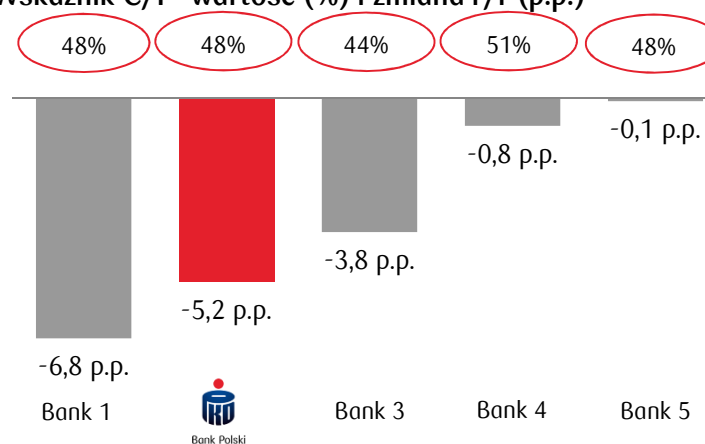
...wypracował najwyższy zysk netto w sektorze bankowym...

Zysk netto



...także dzięki poprawie efektywności kosztowej

Wskaźnik C/I - wartość (%) i zmiana r/r (p.p.)



C/I - relacja kosztów działania z amortyzacją za 4 ostatnie kwartały do wyniku na działalności biznesowej za 4 ostatnie kwartały (nie obejmuje kosztów podatku bankowego); obliczenia PKO BP.

Podstawowe dane finansowe



Bank Polski

	1H17	1H16	Zmiana r/r	2Q17	1Q17	Zmiana q/q	
Wynik finansowy (mln PLN)	Wynik z odsetek	4 160	3 762	+10,6%	2 114	2 046	+3,3%
	Wynik z prowizji	1 443	1 302	+10,8%	733	710	+3,2%
	Wynik na działalności biznesowej	6 101	5 831	+4,6%	3 129	2 972	+5,3%
	Koszty działania	-2 938	-2 757	+6,6%	-1 375	-1 563	-12,0%
	Odpisy aktualizujące	-783	-782	+0,1%	-392	-391	+0,3%
	Podatek od niektórych instytucji finansowych	-464	-369	+25,7%	-231	-233	-0,9%
	Zysk netto	1 382	1 512	-8,6%	857	525	+63,2%
Dane bilansowe (mld PLN)	Aktywa	286,4	272,4	+5,1%	286,4	288,5	-0,7%
	Kredyty netto	204,6	191,5	+6,8%	204,6	200,6	+2,0%
	Depozyty	207,2	199,4	+3,9%	207,2	207,1	+0,1%
	Stabilne źródła finansowania	240,1	229,7	+4,6%	240,1	242,8	-1,1%
	Kapitały własne	34,3	31,6	+8,7%	34,3	33,3	+3,0%

Ewentualne różnice w sumach, udziałach i dynamikach wynikają z zaokrągleń kwot do milionów PLN oraz zaokrągleń udziałów procentowych w strukturach do jednego miejsca dziesiętnego

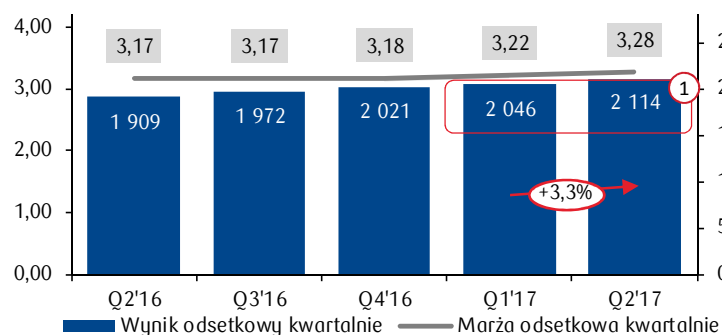
Wynik odsetkowy

Konsekwentna poprawa wyniku odsetkowego głównie dzięki zwiększeniu przychodów odsetkowych

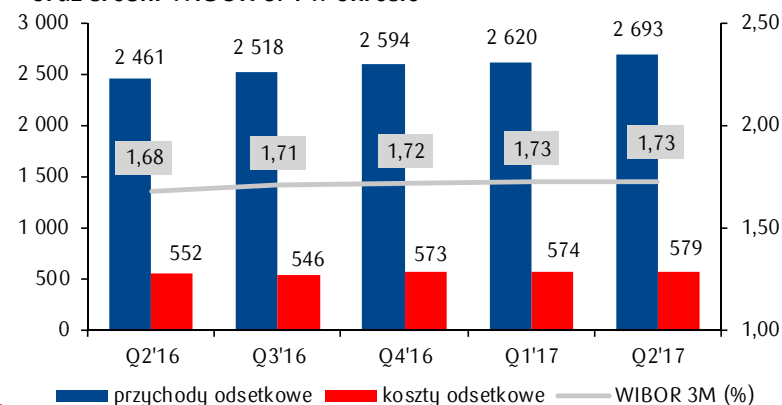


Bank Polski

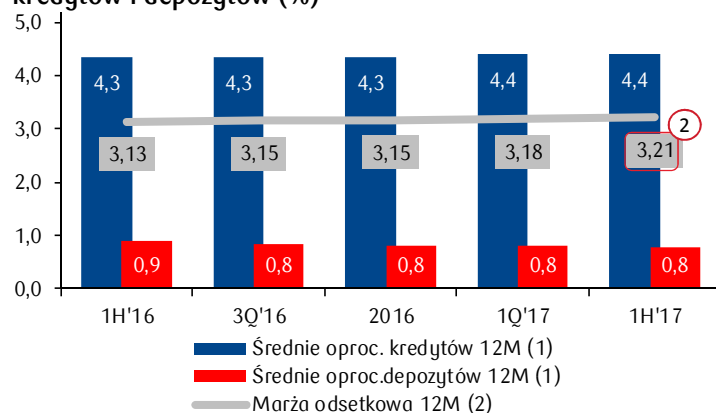
Wynik odsetkowy (mln PLN)



Przychody i koszty odsetkowe (mln PLN) oraz średni WIBOR 3M w okresie



Marża odsetkowa oraz średnie oprocentowanie kredytów i depozytów (%)



- 1 W I półroczu 2017 roku wynik odsetkowy wyniósł 4 160 mln PLN i był o 398 mln PLN wyższy niż w I półroczu 2016 roku. Poprawa wyniku odsetkowego determinowana była wzrostem przychodów związanym z przyrostem portfela kredytowego i portfela papierów wartościowych, przy nieznacznym wzroście kosztów odsetkowych.
- 2 Marża odsetkowa wzrosła o ok. 0,1 pp. r/r do poziomu 3,2% na koniec czerwca 2017 roku.

(1) Przychody (koszty) odsetkowe z tyt. kredytów/depozytów w ostatnich 4 kwartałach / średni stan kredytów netto (depozytów) na początek i koniec okresu 4 kwartałów
 (2) Wynik z odsetek za ostatnie 4 kwartały / średni stan aktywów oprocentowanych na początek i koniec okresu ostatnich 4 kwartałów (formuła zgodna z zastosowaną w sprawozdaniu Zarządu Banku z działalności Grupy Kapitałowej PKO Banku Polskiego)

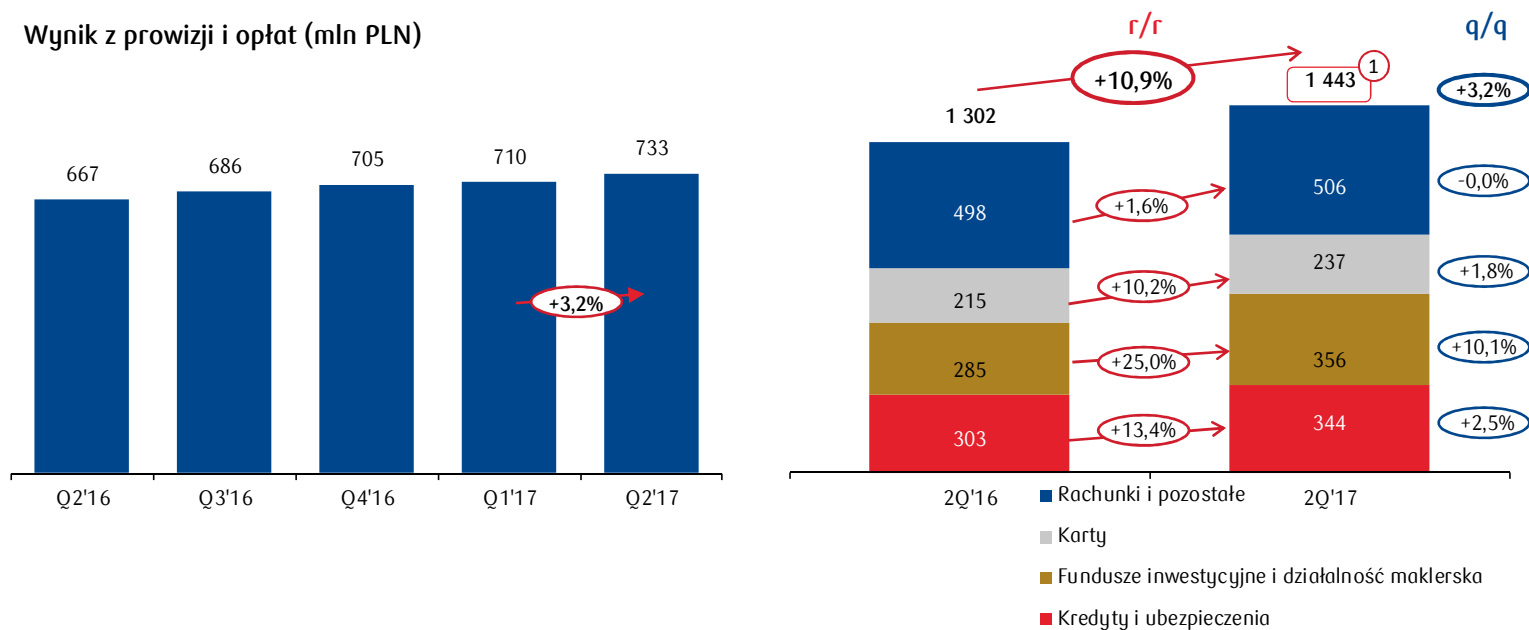
Wynik z prowizji i opłat

Kontynuacja poprawy kwartalnego wyniku prowizyjnego, r/r istotny wzrost wyniku półrocznego



Bank Polski

Wynik z prowizji i opłat (mln PLN)



1

Wypracowany w I półroczu 2017 roku wynik z tytułu prowizji i opłat był o 141 mln PLN wyższy r/r, dzięki wyższym o 135 mln PLN przychodom prowizyjnym oraz niższymi o 6 mln PLN kosztom prowizyjnym. Poziomy wynik prowizyjny był w głównej mierze uzyskany poprzez:

- wyższe przychody prowizyjne z tytułu obsługi funduszy inwestycyjnych oraz funduszy emerytalnych,
- wzrost przychodów z działalności maklerskiej i organizacji emisji,
- wzrost wyniku z tytułu kart płatniczych, uzyskano dzięki większej liczbie kart oraz wyższej transakcyjności bezgotówkowej,
- wzrost prowizji z tytułu oferowania produktów ubezpieczeniowych, głównie w efekcie wzrostu sprzedaży produktów ubezpieczeniowych, w tym sprzedawanych z leasingiem.

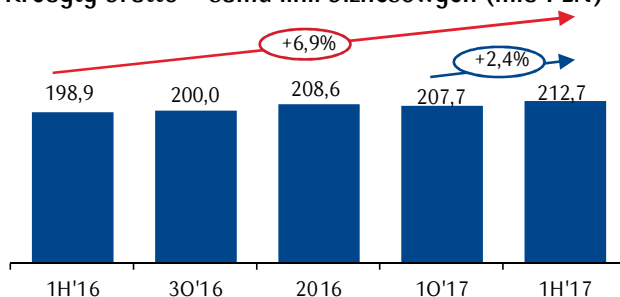
Trendy wolumenów według linii biznesowych

Dynamiczny wzrost wolumenów depozytów i kredytów brutto

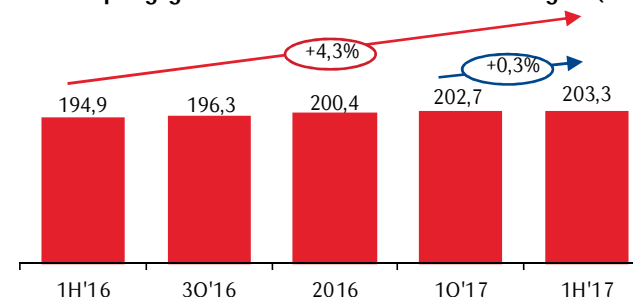


Bank Polski

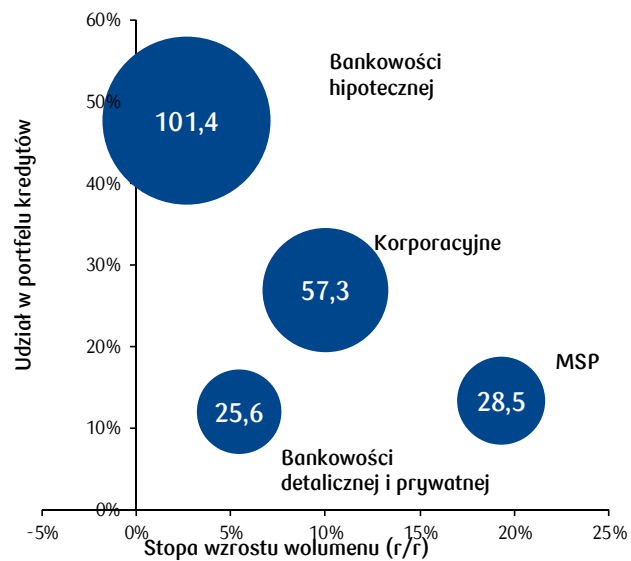
Kredyty brutto - suma linii biznesowych (mld PLN)



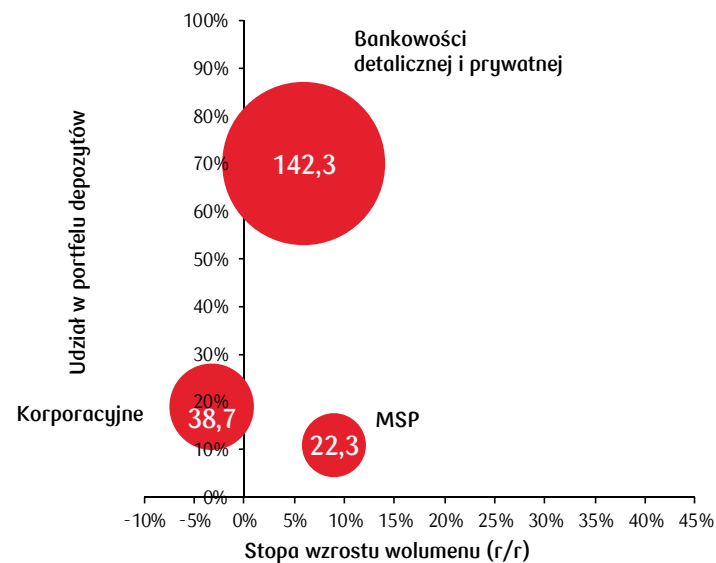
Depozyty klientów - suma linii biznesowych (mld PLN)



Kredyty brutto wg linii biznesowych na 30.06.2017



Depozyty wg linii biznesowych na 30.06.2017



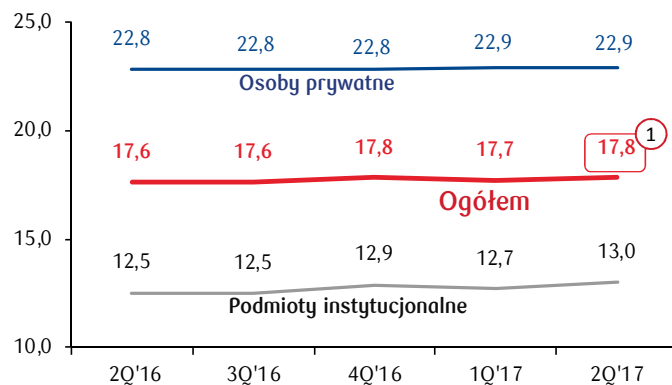
Udziały rynkowe PKO Banku Polskiego

Poprawa wiodącego udziału w rynku kredytów, istotny wzrost udziału PKO TFI

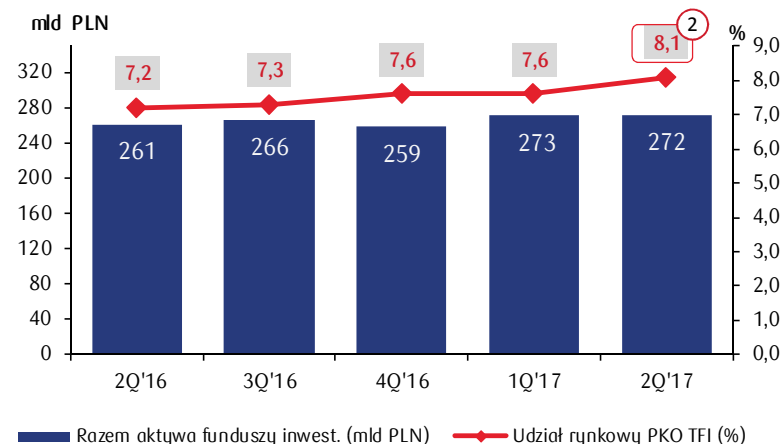


Bank Polski

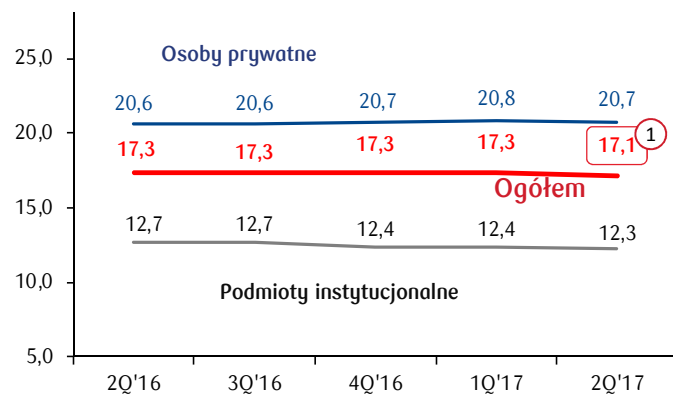
Udział w rynku – kredyty (%)



Udział w rynku funduszy inwestycyjnych



Udział w rynku – depozyty (%)



- 1 W skali roku wzrost w rynku kredytów, spadek udziałów rynkowych w depozytach.
- 2 W II kwartale 2017r. PKO TFI odnotował największy wzrost zarządzanych aktywów (+1,3 mld PLN q/q), awansował na drugą pozycję wśród największych towarzystw funduszy inwestycyjnych. PKO TFI wyróżnił się także najwyższą wartością aktywów w zarządzaniu wśród TFI o najwyższym udziale aktywów osób fizycznych.

Podsumowanie wyników finansowych



Bank Polski

Wysoki zysk netto

Wynik finansowy netto wypracowany w II kwartale 2017 roku wyniósł 857 mln PLN i był o 63,2 % wyższy od uzyskanego w poprzednim kwartale. Przy rozłożeniu składek na fundusz restrukturyzacji banków na poszczególne kwartały, które to obciążęły wynik w I kwartale, zysk uzyskany w II kwartale byłby również znacząco, o 17,9% wyższy q/q

Istotny wzrost przychodów

Skonsolidowany wynik na działalności biznesowej w II kwartale 2017 roku ukształtował się na poziomie ponad 3,1 mld PLN (+5,3% q/q), głównie w efekcie wzrostu wyniku odsetkowego o 3,3% q/q i prowizyjnego o 3,2 % q/q, które to w ujęciu rocznym wzrosły o ponad 10%

Wysoka efektywność działania ¹

Wskaźnik kosztów do dochodów (C/I w okresie) w II kwartale 2017 roku ukształtował się na poziomie 43,9%
Zwrot z kapitałów (ROE) na poziomie 12,9%
Zwrot z aktywów (ROA) na poziomie 1,5%

Solidna pozycja kapitałowa

Wskaźnik kredytów do stabilnych źródeł finansowania na poziomie 85,2%
Łączny współczynnik kapitałowy na poziomie 16,85 % a współczynnik kapitału Tier1 16,00% (dla Banku odpowiednio: 18,82% i 17,92%)

Spadek kosztów ryzyka

W porównaniu do I kwartału 2017 roku koszt ryzyka w ujęciu kwartalnym spadł o 3 pb. do poziomu 71 pb.

(1) C/I, ROE, ROA bez podatku bankowego

Zastrzeżenie



Bank Polski

Niniejsza prezentacja („Prezentacja”) została przygotowana przez Powszechną Kasę Oszczędności Bank Polski S.A. („PKO BP S.A.”, „Bank”) wyłącznie w celu informacyjnym na potrzeby klientów i akcjonariuszy Banku oraz analityków rynku i w żadnym przypadku nie może być traktowana jako proponowanie nabycia papierów wartościowych, oferta, zaproszenie czy zachęta do złożenia oferty nabycia, dokonania inwestycji lub przeprowadzenia transakcji dotyczących takich papierów wartościowych lub rekomendacja do zawierania jakichkolwiek transakcji, w szczególności dotyczących papierów wartościowych Banku. Informacje zawarte w Prezentacji pochodzą z ogólnie dostępnych i zdaniem Banku wiarygodnych źródeł. PKO BP S.A. nie może jednak zagwarantować ich prawdziwości ani zupełności. PKO BP S.A. nie ponosi odpowiedzialności za skutki decyzji podjętych na podstawie lub w oparciu o informacje zawarte w niniejszej Prezentacji.

Informacje zawarte w Prezentacji nie były poddane niezależnej weryfikacji i w każdym wypadku mogą podlegać zmianom. Publikowanie przez PKO BP S.A. danych zawartych w Prezentacji nie stanowi naruszenia przepisów prawa obowiązujących spółki, których akcje są notowane na rynku regulowanym, w szczególności na rynku regulowanym prowadzonym przez Giełdę Papierów Wartościowych w Warszawie S.A. Informacje w niej zawarte zostały przekazane do publicznej wiadomości przez PKO BP S.A. w ramach raportów bieżących lub okresowych, albo stanowią ich uzupełnienie, nie dając jednocześnie podstawy do przekazywania ich w ramach wypełniania przez Bank jako spółkę publiczną obowiązków informacyjnych.

W żadnym wypadku nie należy uznawać informacji znajdujących się w niniejszej Prezentacji za wyraźne lub dorozumiane oświadczenie czy zapewnienie jakiegokolwiek rodzaju składane przez Bank lub osoby działające w imieniu Banku. Ponadto, ani Bank, ani osoby działające w imieniu Banku nie ponoszą pod żadnym względem odpowiedzialności za jakiegokolwiek szkody, jakie mogą powstać, wskutek niedbalstwa czy z innej przyczyny, w związku z wykorzystaniem niniejszej Prezentacji lub jakichkolwiek informacji w niej zawartych, ani za szkody, które mogą powstać w inny sposób w związku z informacjami stanowiącymi część niniejszej Prezentacji.

Co do zasady, Bank nie ma obowiązku przekazywania do publicznej wiadomości aktualizacji i zmian informacji, danych oraz oświadczeń znajdujących się w niniejszej Prezentacji na wypadek zmiany strategii albo zamiarów Banku lub wystąpienia nieprzewidzianych faktów lub okoliczności, które będą miały wpływ na tę strategię lub zamiary Banku, chyba że obowiązek taki wynika z przepisów prawa.

Niniejsza Prezentacja zawiera informacje dotyczące sektora bankowego w Polsce, w tym także informacje na temat udziału PKO BP S.A. oraz innych banków w rynku. Z wyjątkiem danych, które zostały wskazane jako dane pochodzące wyłącznie z danego źródła, informacje rynkowe, o których mowa powyżej, zostały sporządzone w oparciu o dane pochodzące od osób trzecich, które zostały wskazane w niniejszym dokumencie, oraz zawierają dane szacunkowe, oceny, korekty i opinie oparte na doświadczeniu Banku i jego znajomości sektora, w którym Bank prowadzi działalność. Ponieważ informacje rynkowe, o których mowa powyżej, zostały w części przygotowane w oparciu o dane szacunkowe, oceny, korekty i opinie oraz nie zostały zweryfikowane przez niezależne podmioty, informacje te mają do pewnego stopnia charakter subiektywny, z wyjątkiem informacji, które zostały oznaczone jako informacje pochodzące od osób trzecich ze wskazanego źródła. Domniemywa się, że takie dane szacunkowe, oceny, korekty i opinie są oparte na uzasadnionych podstawach oraz że przygotowane informacje rynkowe należyście odzwierciedlają sytuację w sektorze bankowym oraz na rynkach, na których Bank prowadzi działalność. Nie ma jednak pewności, że takie dane szacunkowe, oceny, korekty i opinie są najwłaściwszą podstawą do wyciągania wniosków dotyczących informacji rynkowych, ani że informacje rynkowe pochodzące z innych źródeł nie będą różnić się w istotny sposób od informacji rynkowych zawartych w niniejszej Prezentacji.

Bank zwraca uwagę, że jedynym wiarygodnym źródłem danych na temat sytuacji PKO BP S.A., prognoz, zdarzeń dotyczących Banku, jego wyników finansowych oraz wskaźników są raporty bieżące i okresowe przekazywane przez PKO BP S.A. w ramach wykonywania obowiązków informacyjnych wynikających z prawa polskiego.

Niniejsza prezentacja nie podlega rozpowszechnianiu, bezpośrednio czy pośrednio, na terytorium albo do Stanów Zjednoczonych Ameryki, Australii, Kanady oraz Japonii.

Ewentualne różnice w sumach, udziałach i dynamikach wynikają z zaokrąglenia kwot do milionów złotych oraz zaokrąglenia udziałów procentowych w strukturach do jednego miejsca dziesiątego.