



Bank Polski

Wyniki finansowe 2017

Bank 3.1

12.03.2018

Główne osiągnięcia w 4 kwartale i w 2017 roku



Bank Polski



Bank Polski

- Zysk netto: 3,1 mld zł
- Regulacyjna zdolność do wypłaty dywidendy
- Dwucyfrowy wzrost wyniku odsetkowego i prowizyjnego
- Aktywa: blisko 300 mld zł
- Najlepsza bankowość mobilna na świecie (IKO)

*Jesteśmy na ścieżce realizacji strategii na lata 2016-2020:
„Wspieramy rozwój Polski i Polaków”*



- Silny 5% wzrost PKB
- Stabilne, historycznie najniższe stopy procentowe NBP
- Rosnący fundusz płac wspierający oszczędności gospodarstw domowych

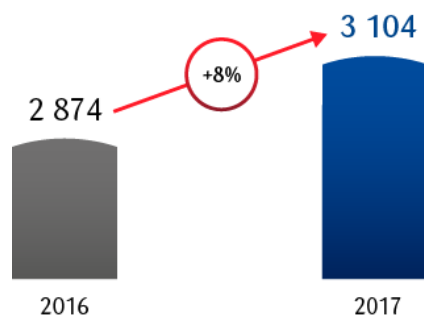
GŁÓWNE OSIĄGNIĘCIA

Zysk netto: 3,1 mld zł

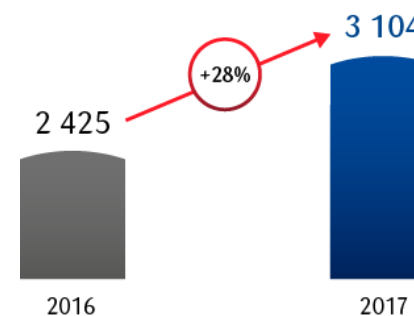


Bank Polski

Zysk netto
(mln PLN)



Powtarzalny zysk netto⁽¹⁾
(mln PLN)



PKO Bank Polski posiadał zdolność do silnego wzrostu powtarzalnego zysku netto pomimo stabilnych, historycznie najniższych stóp procentowych NBP

⁽¹⁾ Zdarzenia jednorazowe i nietypowe w 2016 roku: +418 mln PLN z tytułu transakcji Visa Europe, +114 mln PLN z tytułu sprzedaży nieruchomości Qualia pomniejszone o efekt podatkowy 83 mln PLN

GŁÓWNE OSIĄGNIĘCIA

Najlepsza na świecie bankowość mobilna – nasz prezent dla Polski na 100-lecie odzyskania niepodległości



Bank Polski

IKO na pierwszym miejscu

w rankingu aplikacji mobilnych banków z całego świata według Retail Banker International



Ocena aplikacji IKO (grudzień 2017 r.)

4,7



119,3 tys. recenzji

4,8



8,5 tys. recenzji

4,6

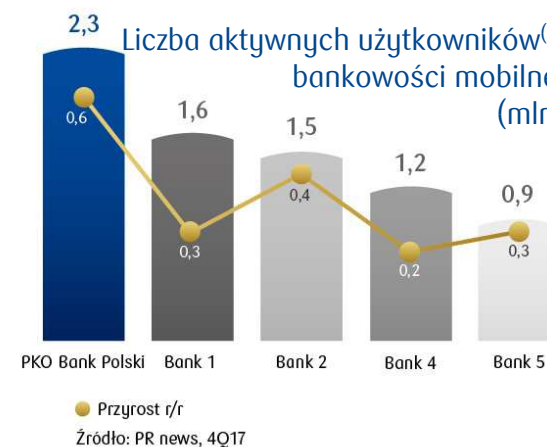


11 tys. recenzji

Liczba aplikacji IKO i liczba transakcji (mln)



Liczba aktywnych użytkowników⁽¹⁾ bankowości mobilnej (mln)



Niekwestionowany lider bankowości mobilnej w Polsce i na świecie

⁽¹⁾ Logowanie minimum raz w miesiącu z poziomu urządzenia mobilnego (aplikacja mobilna, wersja lite lub pełna serwisu transakcyjnego)

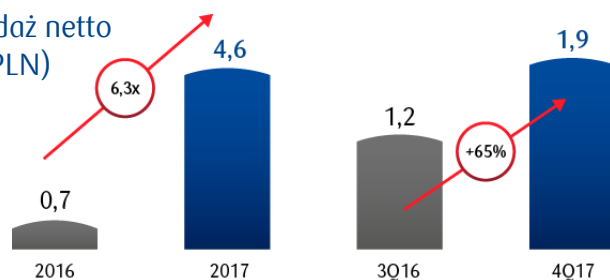
DZIAŁALNOŚĆ BIZNESOWA

Segment detaliczny: Grupa PKO liderem rynku funduszy inwestycyjnych



Bank Polski

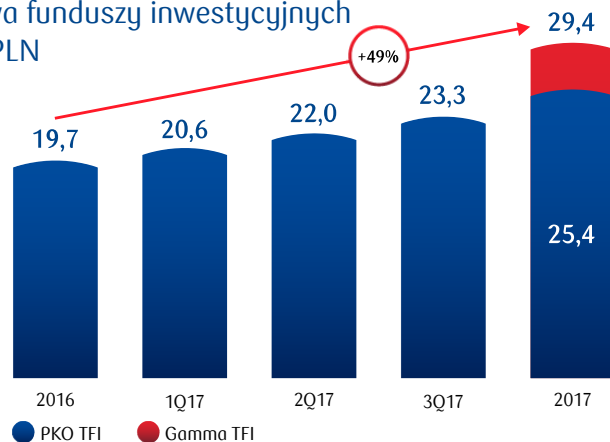
Sprzedaż netto
(mld PLN)



Grupa PKO liderem rynku funduszy inwestycyjnych dla klientów detalicznych

- Historycznie rekordowy poziom aktywów w zarządzaniu (29,3 mld PLN)
- Organiczny wzrost udziału w rynku z 14,4% do 15,7% w 2017 roku dzięki ...
- ... rekordowej sprzedaży netto funduszy inwestycyjnych (4,6 mld PLN)
- Akwizycja Gamma TFI zwiększa udział Grupy w rynku o kolejne 1,5 p.p.
- Wysokie oceny produktów inwestycyjnych z oferty Grupy PKO

Aktywa funduszy inwestycyjnych
(mld PLN)



DZIAŁALNOŚĆ BIZNESOWA

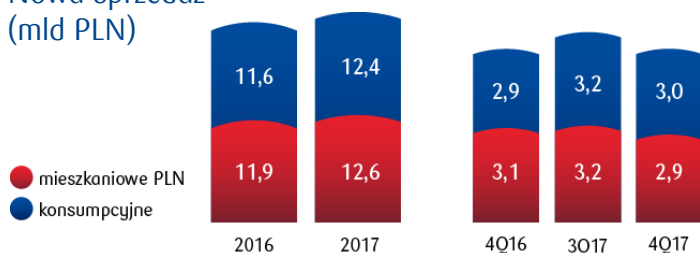
Segment detaliczny: Wzrost sprzedaży i portfela kredytów konsumpcyjnych i mieszkaniowych



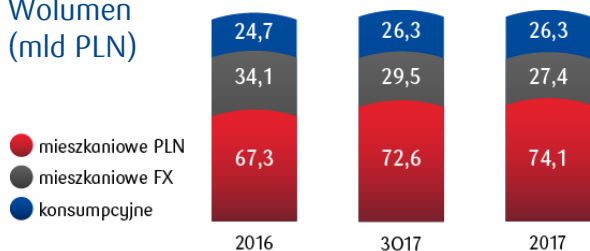
Bank Polski

Kredyty konsumpcyjne i mieszkaniowe

Nowa sprzedaż (mld PLN)



Wolumen (mld PLN)



Top marka branży finansowej

PKO Bank Polski jest najcenniejszą marką polskiego sektora finansowego. W Rankingu Najcenniejszych Polskich Marek 2017 dziennika „Rzeczpospolita” marka PKO Bank Polski wyceniona została na 2,7 mld zł.



„Mini ratka na spełnienie życzeń”

PKO Bank Polski odświeżył ofertę kredytu konsumpcyjnego Mini Ratka, dodatkowo klientom Banku oferowane są okołokredytowe produkty ubezpieczeniowe.



Kantor internetowy

Klienci banku zyskali możliwość wymiany walut za pomocą serwisu transakcyjnego iPKO. W ciągu niespełna półtora miesiąca za pośrednictwem serwisu wykonanych zostało ponad 15 tys. transakcji na łączną kwotę 100 mln zł.

DZIAŁALNOŚĆ BIZNESOWA

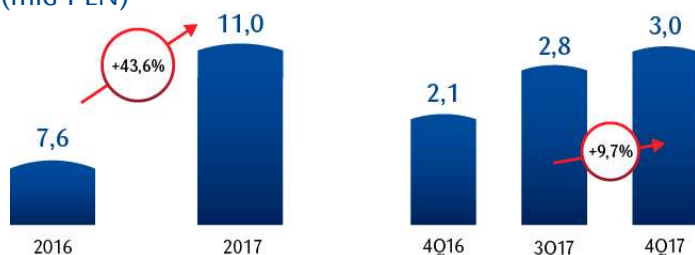
Segment detaliczny: wzrost sprzedaży dla przedsiębiorstw (MŚP) również dzięki pozycji lidera na rynku leasingu



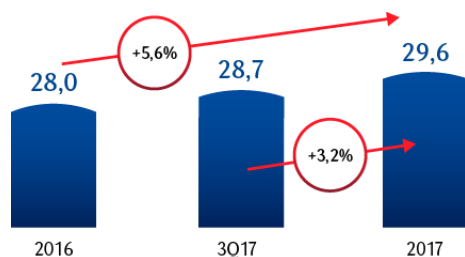
Bank Polski

Kredyty i leasing dla przedsiębiorstw (MŚP)

Nowa sprzedaż
(mld PLN)



Wolumen
Brutto
(mld PLN)



Rejestracja firmy w CEIDG przez bankowość elektroniczną iPKO

Klienci banku mogą zarejestrować firmę w CEIDG przez bankowość elektroniczną iPKO. To pierwsze tego typu wdrożenie na polskim rynku i jednocześnie przełom w usługach e-administracji.



Lider kredytów z gwarancją de minimis

Nagroda za największy udział w łącznej wartości udzielonych gwarancji od początku funkcjonowania programu.



Centrum Bankowości Przedsiębiorstw

PKO Bank Polski uruchomił pilotażowo Centrum Bankowości Przedsiębiorstw, które w nowej formule rozwija współpracę z polskimi przedsiębiorstwami z segmentu MŚP.

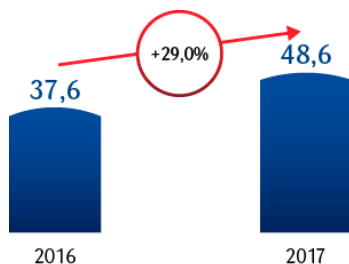
DZIAŁALNOŚĆ BIZNESOWA

Segment korporacyjny: pozytywne doświadczenia klientów

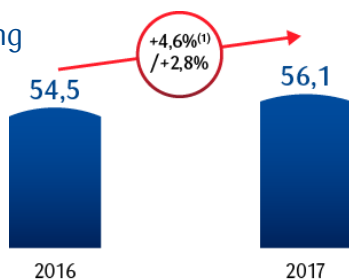


Bank Polski

Depozyty
(mld PLN)



Kredyty i leasing
(mld PLN)



Nowy serwis iPKO biznes i aplikacja mobilna dla korporacji

PKO Bank Polski wprowadza nowoczesny serwis transakcyjny dla klientów korporacyjnych i instytucjonalnych. iPKO biznes oprócz odświeżonej szaty graficznej zyskało nowe funkcje. Uzupełnieniem serwisu jest nowa aplikacja mobilna.



Platforma Wsparcia Eksportu

Platforma Wsparcia Eksportu to najnowsze rozwiązanie PKO Banku Polskiego dla eksporterów oraz firm planujących ekspansję zagraniczną. Zapewnia m.in. dostęp do najnowszych informacji o 130 rynkach zagranicznych oraz aktualnych analiz branżowych..

 Kredyt konsorcjalny 7 000 000 000 PLN Organizator, Kredytodawca	 Emisja obligacji podporządkowanych 2 250 000 000 PLN Współorganizator, Agent Techniczny, Dealer	 Kredyt konsorcjalny 1 875 520 000 PLN Organizator, Kredytodawca	 Program emisji euroobligacji 500 000 000 EUR Co-Manager	 wirtualna polska Kredyt konsorcjalny 500 000 000 PLN Organizator, Agent Dokumentacyjny, Kredytodawca	 LEADING IN EUROPE Kredyt konsorcjalny 850 000 000 PLN Organizator, Agent, Agent Zabezpieczeń	 SAGITTARIUS Kredyt bilateralny 31 718 636 EUR 6 000 000 PLN Kredytodawca	 Grupa Kęty Kredyt bilateralny 260 000 000 PLN Kredytodawca	 Chemical Innovations Kredyt konsorcjalny dla FTF Gallean SA na zakup akcji Synthos SA 2 750 000 000 PLN Organizator, Agent Kredytu, Pierwotny Kredytodawca	 Capital Partners Kredyt konsorcjalny 2 700 000 000 PLN Kredytodawca
----------------------------------------------------------------------------------	------------------------------------------------------------------------------------------------------------------	----------------------------------------------------------------------------------	--------------------------------------------------------------------------	--------------------------------------------------------------------------------------------------------------------------	------------------------------------------------------------------------------------------------------------------	--------------------------------------------------------------------------------------------------------	--------------------------------------------------------------------------------	--------------------------------------------------------------------------------------------------------------------------------------------------------------------------------	-----------------------------------------------------------------------------------------

(1) Wpływ aprecjacji złotego ca 1,0 mld PLN w stosunku do 2016

DZIAŁALNOŚĆ BIZNESOWA

Segment korporacyjny: Dom Maklerski PKO Banku Polskiego brokerem roku w Polsce



Bank Polski

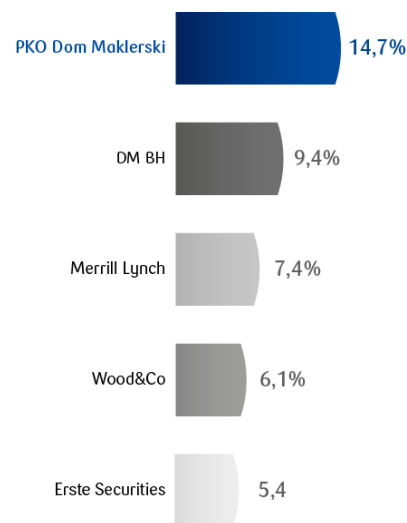
Ranking transakcji ECM zrealizowanych w 2017 r.

Bank	Wartość transakcji (mld PLN)	Liczba transakcji
1 PKO Securites	7,3	6
2 UBS	6,6	3
3 BZWBK	5,2	8
4 JP Morgan	4,4	1
5 BofA Merrill Lynch	4,4	1

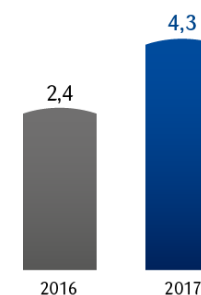
 <p>SPO 170 000 000 PLN Współprowadzący Księgę Popytu, Współoferujący</p>	 <p>ABB 530 000 000 PLN Główny Menedżer</p>	 <p>IPO 4 375 764 574 PLN Współprowadzący Księgę Popytu, Współoferujący</p>
 <p>ABB 50 287 078 PLN Globalny Koordynator, Współprowadzący Księgę Popytu</p>	 <p>ABB 535 117 000 PLN Współprowadzący Księgę Popytu</p>	 <p>IPO 1 654 978 000 PLN Globalny Koordynator, Współprowadzący Księgę Popytu i Oferujący</p>

Źródło: Dom Maklerski PKO Banku Polskiego, GPW, DealWatch, Bloomberg, spółki

Ranking obrotów akcjami na GPW w 2017 r.



M&A: Wartość fuzji i przejęć obsłużonych przez Dom Maklerski PKO Banku Polskiego (mld PLN)



Transakcje fuzji i przejęć (M&A)

 <p>Przejęcie Aktywów EDF w Polsce przez PGE 4 270 000 000 PLN Doradztwo transakcyjne na rzecz strony kupującej</p>

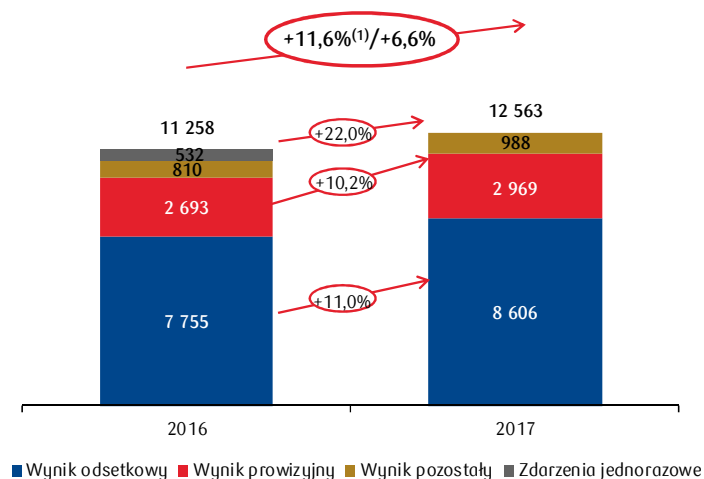
WYNIKI FINANSOWE

Rekordowy poziom przychodów dzięki dwucyfrowemu wzrostowi wyniku odsetkowego i prowizyjnego

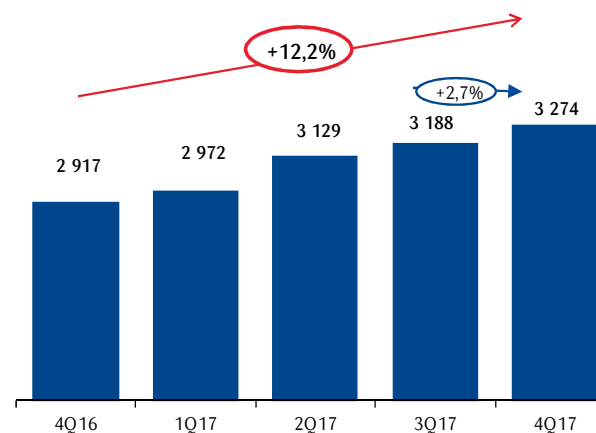


Bank Polski

Wynik na działalności bankowej
(mln PLN)



Wynik na działalności bankowej kwartalnie
(mln PLN)



PKO Bank Polski posiadał zdolność do silnego wzrostu wyniku pomimo stabilnych, historycznie najniższych stóp procentowych NBP

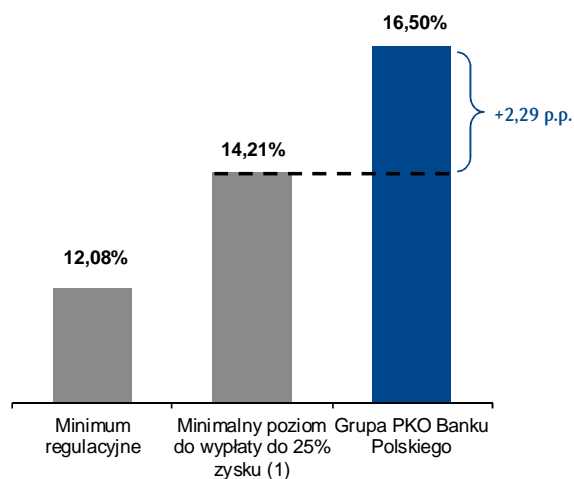
(1) Zdarzenia jednorazowe i nietypowe w 2016 roku: +418 mln PLN z tytułu transakcji Visa Europe, +114 mln PLN z tytułu sprzedaży nieruchomości Qualia

Wskaźniki kapitałowe umożliwiające wypłatę dywidendy

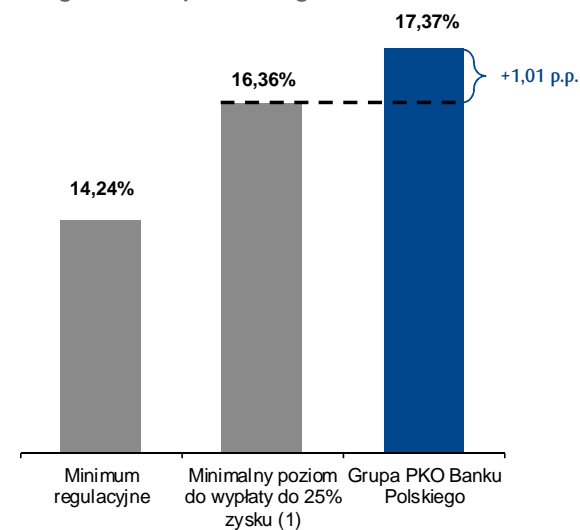


Bank Polski

Wymogi kapitałowe
(Tier 1)



Łączny współczynnik kapitałowy
(TCR)



PKO Bank Polski posiada zdolność do wypłaty do 25% zysku netto za 2017 rok

(1) Po uwzględnieniu korekty stopy wypłaty dywidendy o kryteria:

K1 - udział walutowych kredytów mieszkaniowych dla gospodarstw domowych w całym portfelu należności od sektora niefinansowego (16,9%) - korekta o -20 p.p.

K2 - udział kredytów mieszkaniowych walutowych udzielonych w latach 2007 i 2008 w portfelu walutowych kredytów mieszkaniowych gospodarstw domowych (44,9%) - korekta o -30 p.p.

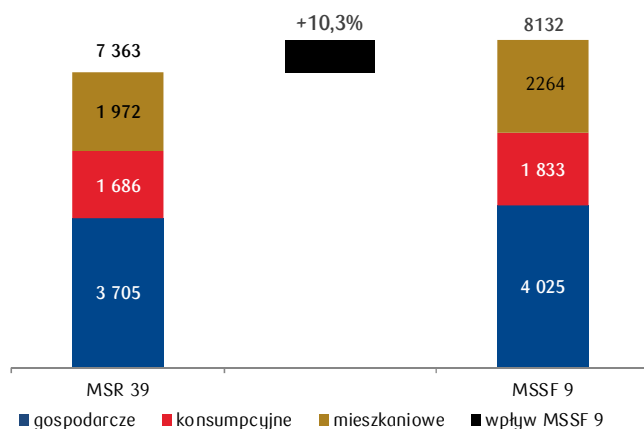
WYNIKI FINANSOWE

Wpływ MSSF 9: racjonalny wzrost odpisów zgodny z najlepszymi praktykami rynkowymi

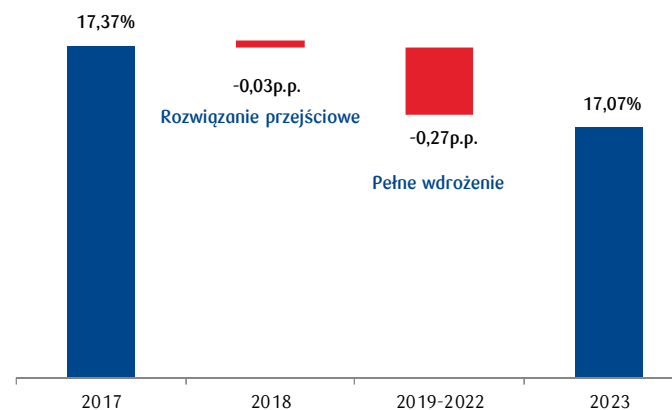


Bank Polski

Wpływ wdrożenia MSSF 9 na poziom odpisów



Wpływ wdrożenia MSSF 9 na TCR



Nawet po uwzględnieniu pełnego efektu wdrożenia MSSF 9 PKO Bank Polski spełnia kryteria do wypłaty dywidendy za 2017 rok

WYNIKI FINANSOWE

Podstawowe dane finansowe



Bank Polski

	2017	2016	Zmiana r/r	4Q17	3Q17	Zmiana q/q	
Wynik finansowy (mln PLN)	Wynik z odsetek	8 606	7 755	+11,0%	2 249	2 197	+2,4%
	Wynik z prowizji	2 969	2 693	+10,2%	760	766	-0,8%
	Wynik na działalności biznesowej	12 563	11 790	+6,6%	3 274	3 188	+2,7%
	Koszty działania	-5 784	-5 590	+3,5%	-1 474	-1 372	+7,4%
	Odpisy aktualizujące	-1 620	-1 623	-0,2%	-448	-389	+15,2%
	Podatek bankowy	-932	-829	+12,4%	-234	-234	0,0%
	Zysk netto	3 104	2 874	+8,0%	820	902	-9,1%
Dane bilansowe (mld PLN)	Aktywa	296,9	285,6	+4,0%	296,9	290,0	+2,4%
	Kredyty netto	205,6	200,6	+2,5%	205,6	205,8	-0,1%
	Depozyty	218,8	205,1	+6,7%	218,8	209,7	+4,3%
	Stabilne źródła finansowania	247,2	239,7	+3,2%	247,2	243,0	+1,8%
	Kapitały własne	36,3	32,6	+11,3%	36,3	35,3	+2,6%



Bank Polski

Bank 3.1



Zysk netto: 3,1 mld



Udana transformacja
cyfrowa

Najlepsza bankowość mobilna na
świecie (IKO)